

## Indicador

Indicador peso-tara válido para metrología legal



PCS



MOVE



RS232



RS232



BAT INT



AC/DC



IP54



VERIF

### CARACTERÍSTICAS:

- Indicador peso-tara válido para metrología legal.
- Carcasa en ABS. Protección IP54.
- Teclado impermeable de membrana con 7 teclas de función.
- Pantalla LCD retroiluminada con 6 dígitos de 24 mm.
- Indicación de funciones en pantalla.
- Soporte ABS para columna.
- 15000 divisiones no homologadas. Hasta 4 células de carga (350Ω) o 8 células de carga (800Ω).
- Temperatura de funcionamiento: 0°C +40°C.
- Alimentación a red con adaptador AC/DC 230Vac 50Hz.
- Batería interna recargable de más de 90 horas de duración.
- Salida RS232 opcional (formato para PC e impresora).
- Unidades: kg.
- Unidades sin metrología legal: kg, lb y t.
- Auto desconexión.
- Homologación a 3000 y 6000 divisiones OIML clase III.
- Certificación CE.

### FUNCIONES DE TECLADO:

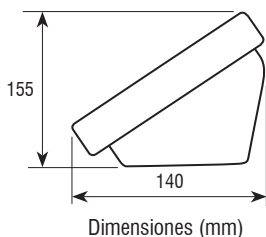
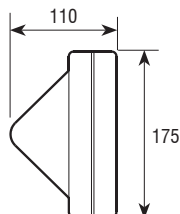
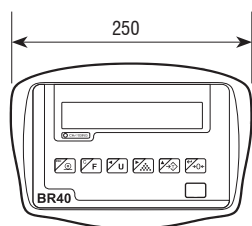
- Envío de datos con o sin acumulación/Escape, Función/C, Cuenta piezas, Tara/Alta resolución x10, Cero.

### FUNCIONES:

- Acumulación
- Bruto/Neto
- Tara automática
- Cero
- Cuenta piezas
- Función de límites (checkweigher)
- Filtro para pesaje de animales
- Alta resolución x10
- Función hold/pico

### IMPRESIÓN:

- Pesada normal (Bruto/Neto, unidad de peso y total).



Dimensiones (mm)



Codo adaptador para columna



Pantalla LCD

Código #	Descripción	Dimensiones embalaje (mm)	Peso embalaje (kg)
260195	Indicador peso tara ABS	320x250x215	2,6
260196	Indicador peso tara ABS con salida RS232	320x250x215	2,6

### Accesorios

Código #	Descripción accesorios
910034	Impresora IMP27
910035	Impresora IMP28
910112	Columna inoxidable (600 mm) con pie de aluminio
910029	Columna inoxidable (600 mm) con pie pintado
910030	Columna inoxidable (300 mm) con pie pintado
910031	Columna (300 mm) y pie inoxidables
910016	Adaptador de soporte columna a pared
910050	Accesorio semáforo Rojo-Ambar-Verde